



LA AUDITORÍA IMPULSA A LAS EMPRESAS GALLEGAS

INFORME “LAS EMPRESAS AUDITADAS EN GALICIA”

2007-2019

AUDITORES

AGRUPACIÓN TERRITORIAL 4ª
GALICIA

INSTITUTO DE CENSORES JURADOS
DE CUENTAS DE ESPAÑA

Punto
Comunicación



¿Por qué auditar una empresa?

- Aporta confianza, credibilidad y transparencia ante las **entidades financieras**
- Satisface la creciente demanda social de **transparencia y responsabilidad corporativa**
- Atrae capital extranjero, favoreciendo la **recuperación de la economía** tras una crisis
- Los analistas de riesgo lo tienen en cuenta en procesos de **concesión de crédito a pymes**
- Facilita la **creación de empleo** al contribuir a mejorar el crecimiento económico general

EMPRESAS AUDITADAS vs NO AUDITADAS

Estudio económico elaborado por el ICJCE Galicia

Fuente: ARDÁN 2019 y bases de datos Ardán 2007-2018

Datos de las 41.007 principales compañías con sede fiscal en Galicia

Producción: Punto GA Comunicación

[Los datos ARDÁN 2019 son provisionales]

EMPRESAS AUDITADAS CON SEDE EN GALICIA: DATOS GLOBALES

Auditamos 58.000M€ al año

1.395

EMPRESAS CON
SEDE EN GALICIA



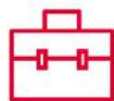
58.198M€

AUDITADOS



161.822

EMPLEOS



+5.992M€

M€ BENEFICIOS



42M€ FACTURACIÓN MEDIA

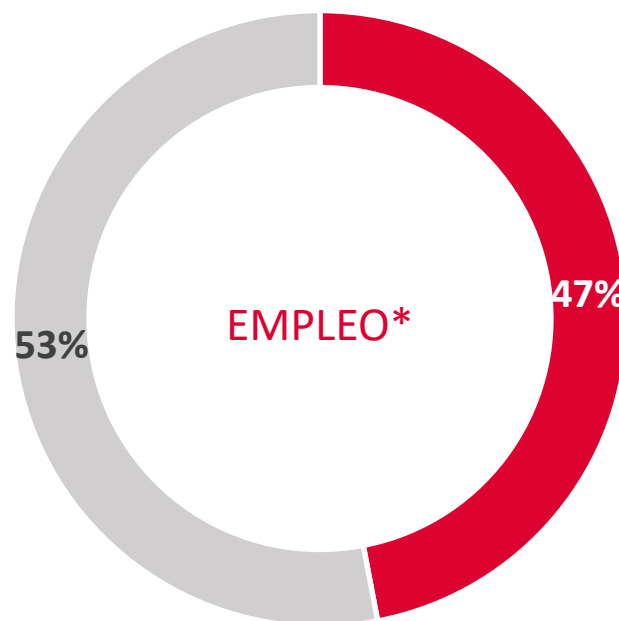
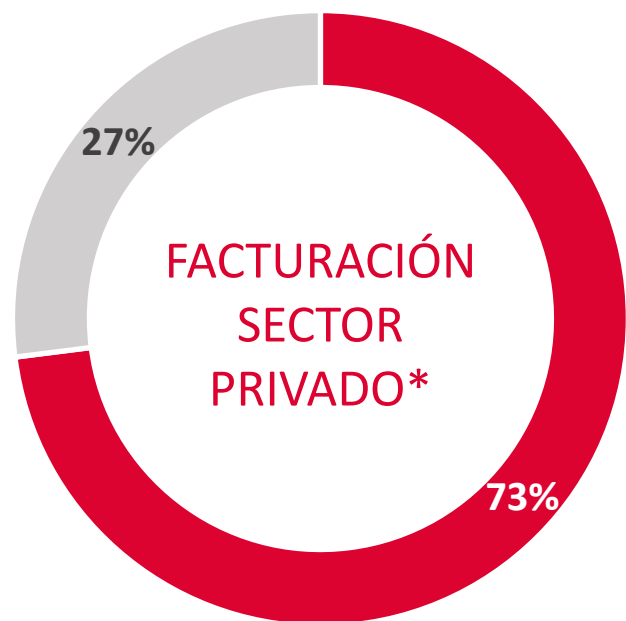
+10% RENTABILIDAD MEDIA*

359.642€ FACTURACIÓN/EMPLEADO

116 EMPLEOS/EMPRESA

+4,2M€ BENEFICIO MEDIO

Auditamos el 73% de la facturación privada



- Empresas auditadas
- Resto empresas

*Dato obtenido sobre las 41.007 principales empresas con sede en Galicia

**Datos provisionales

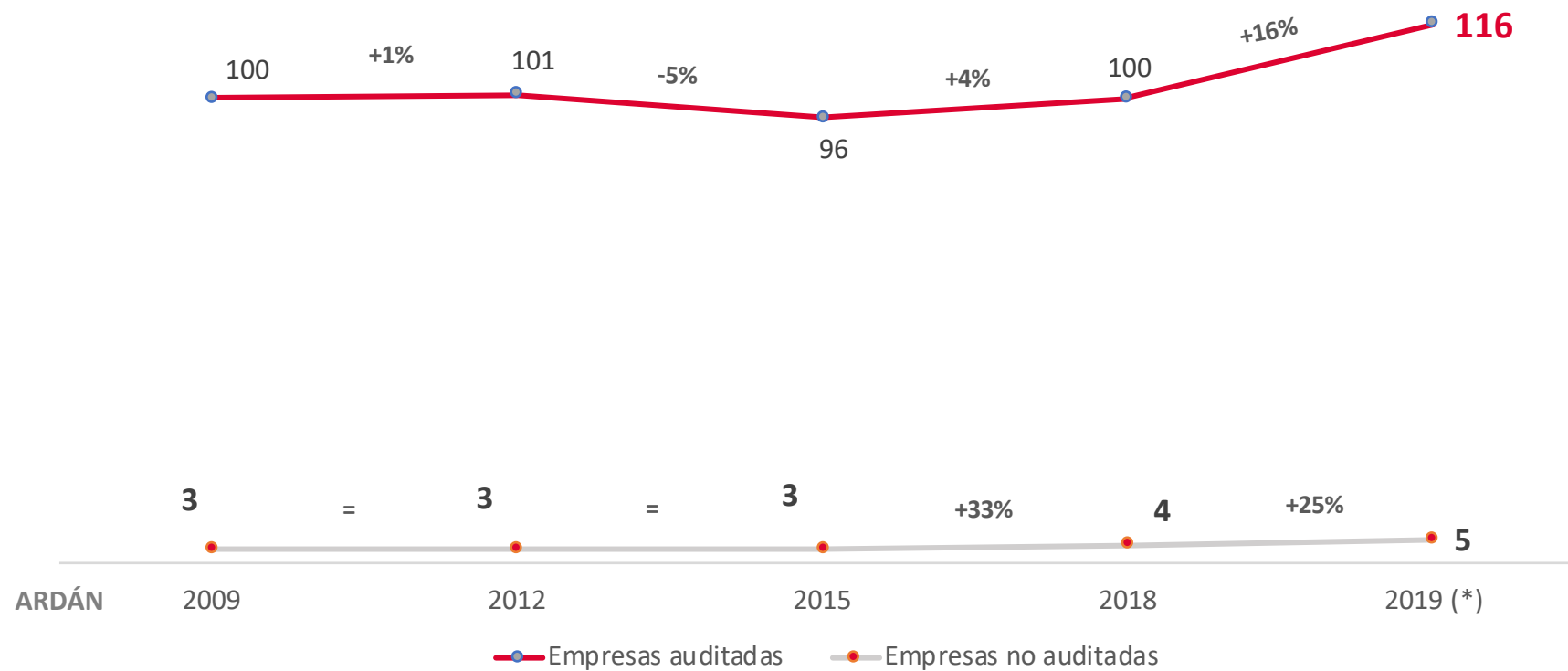
Fuente: ARDÁN 2019 **

Muestra: 41.007 empresas

EMPRESAS AUDITADAS EN GALICIA vs NO AUDITADAS: EVOLUCIÓN DEL EMPLEO

Auditadas crean 14 empleos más por empresa

Evolución 2007-2019 | Media de empleados por empresa en comparación con el total de empresas auditadas/no auditadas



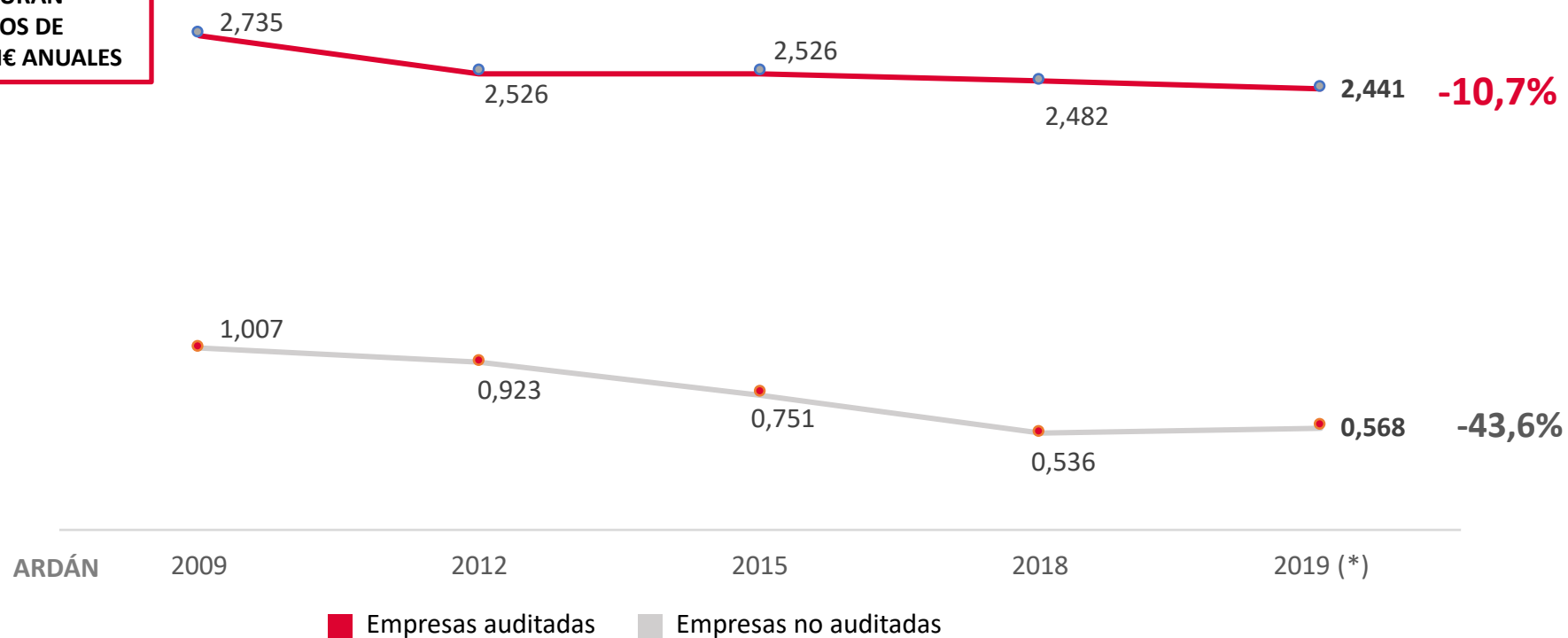
EMPRESAS AUDITADAS EN GALICIA vs NO AUDITADAS: EMPRESAS DE MENOS DE 5,7M€

Las pymes, cuatro veces mejor en ventas

Muchas de las que se auditan voluntariamente resisten mejor la crisis

Evolución 2007-2019 | Ingresos de explotación (promedio, en M€)

EMPRESAS QUE
FACTURAN
MENOS DE
5,7M€ ANUALES



*Datos provisionales

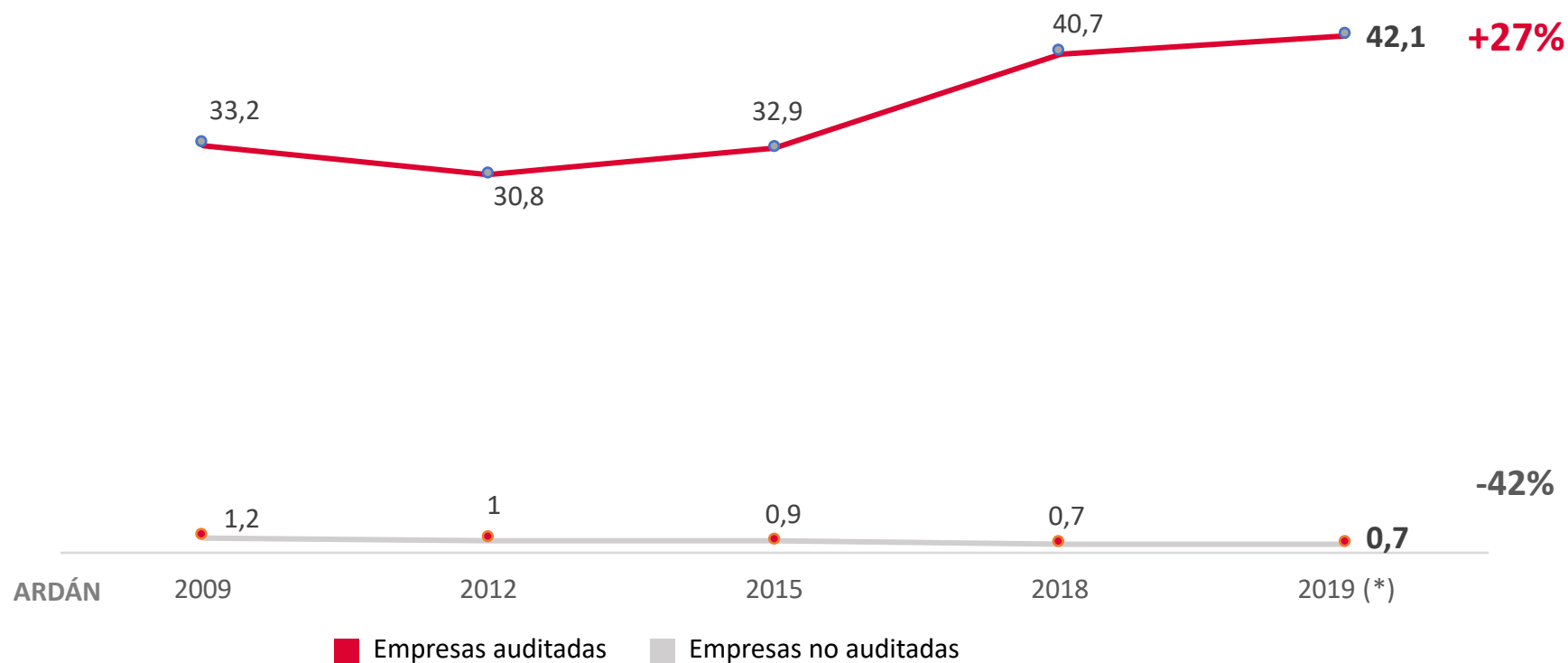
Datos: en millones de euros
Fuente: ARDÁN 2009-19
Muestra: 41.007 empresas

EMPRESAS AUDITADAS EN GALICIA vs NO AUDITADAS: EVOLUCIÓN EN FACTURACIÓN

Ventas: auditadas, superan mejor la crisis

Las empresas gallegas auditadas recuperan 69 p.p. mejor sus ingresos tras la crisis

Evolución 2007-2017 | Ingresos de explotación (promedio, en M€)



*Datos provisionales

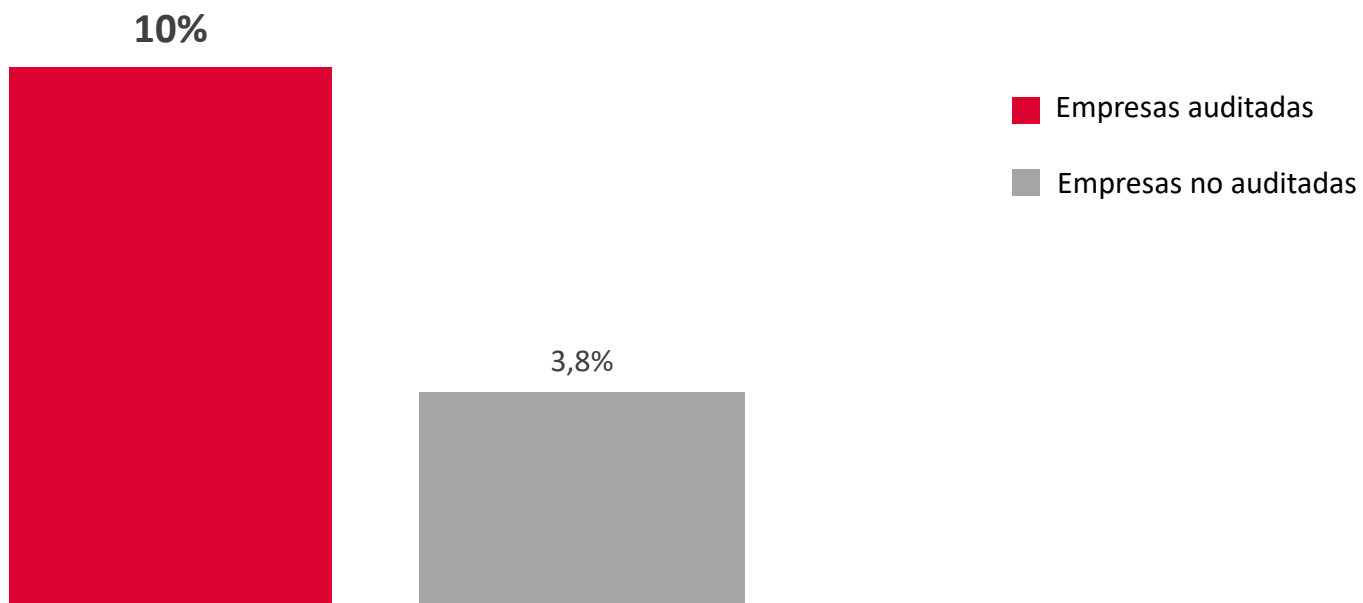
Datos: en millones de euros
Fuente: ARDÁN 2009-19
Muestra: 41.007 empresas

EMPRESAS AUDITADAS EN GALICIA vs NO AUDITADAS: RENTABILIDAD MEDIA 2017

Las auditadas son el doble de rentables

Empresas auditadas y no auditadas | Rentabilidad económica [facturación / beneficio]

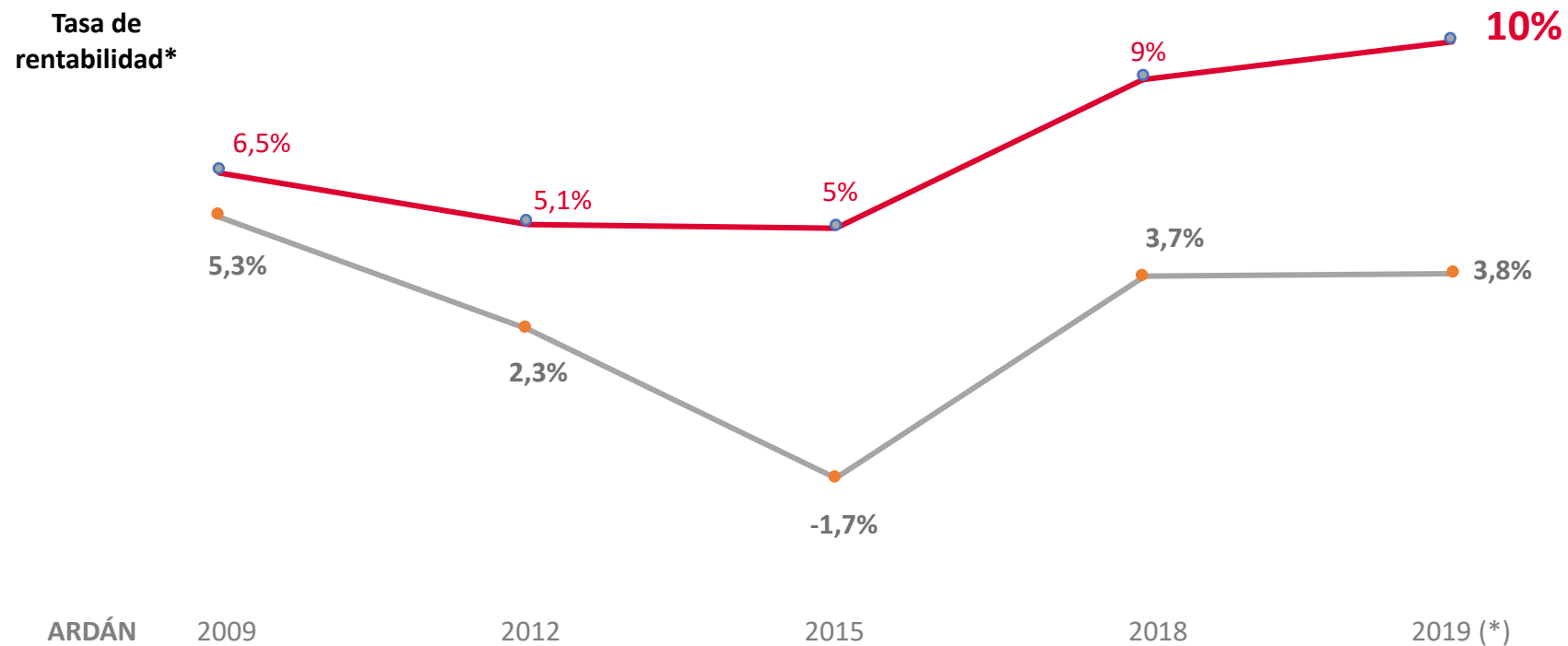
Tasa de rentabilidad*



*Relación entre el beneficio neto y la facturación (ingresos de explotación)

EMPRESAS AUDITADAS EN GALICIA vs NO AUDITADAS: EVOLUCIÓN RENTABILIDAD 2007-17

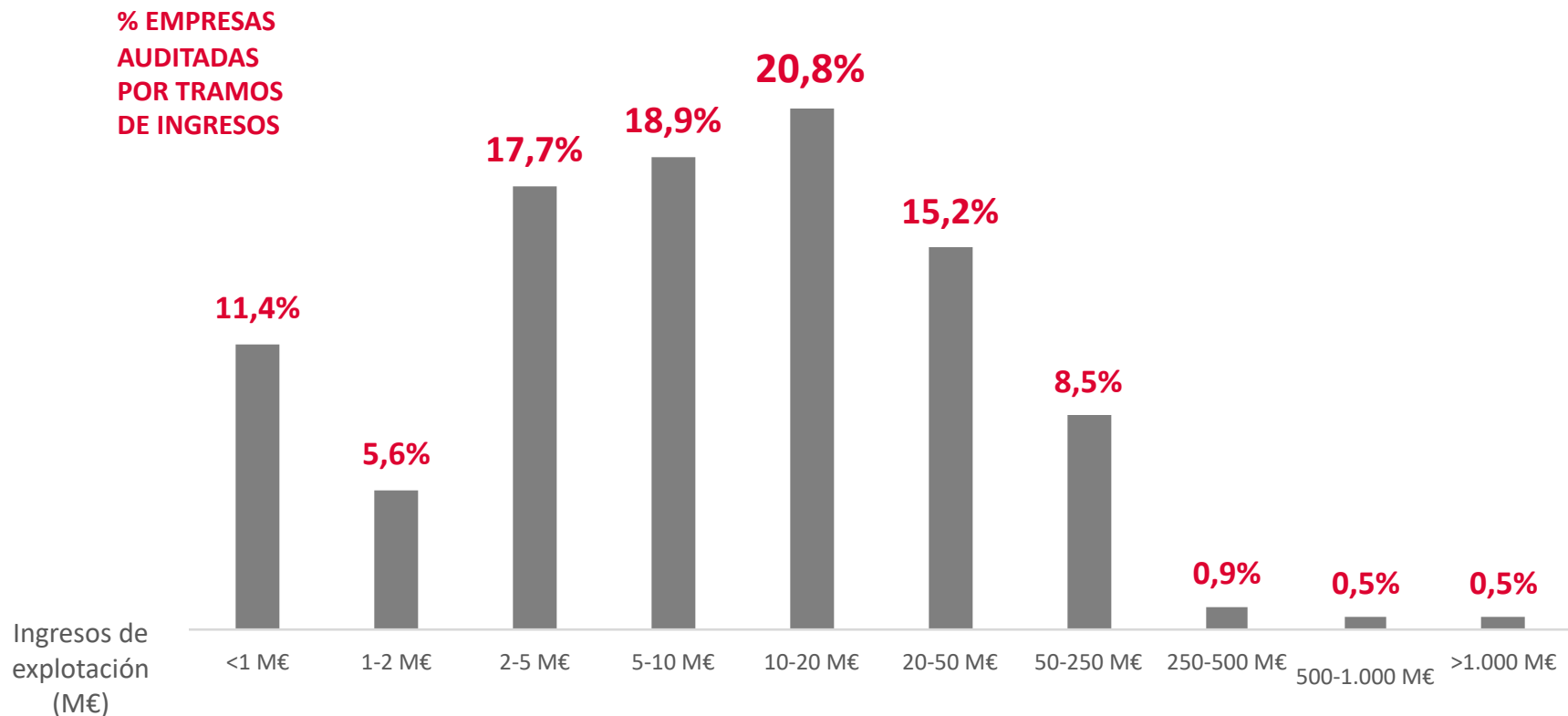
Auditadas siempre más rentables



*Relación entre el beneficio neto y la facturación (ingresos de explotación)

■ Empresas auditadas ■ Empresas no auditadas

El 90% de las empresas auditadas son pymes



EMPRESAS AUDITADAS GLICIA/ESPAÑA: POR TAMAÑOS

España: el 82% factura menos de 50M€/año

% Empresas auditadas | Por tramos de ingresos de explotación

EMPRESAS AUDITADAS GALICIA

INGRESOS EXPLOTACIÓN	% EMPRESAS
+1.000 M€	0,5%
500-1.000 M€	0,5%
250-500 M€	0,9%
50-250 M€	8,5%
10-50 M€	36%
<10 M€	53,6%

89,6%

EMPRESAS AUDITADAS TOTAL ESPAÑA

INGRESOS EXPLOTACIÓN	% EMPRESAS
+1.000 M€	1%
500-1.000 M€	1,1%
250-500 M€	2%
50-250 M€	13,9%
10-50 M€	40,2%
<10 M€	41,8%

82%



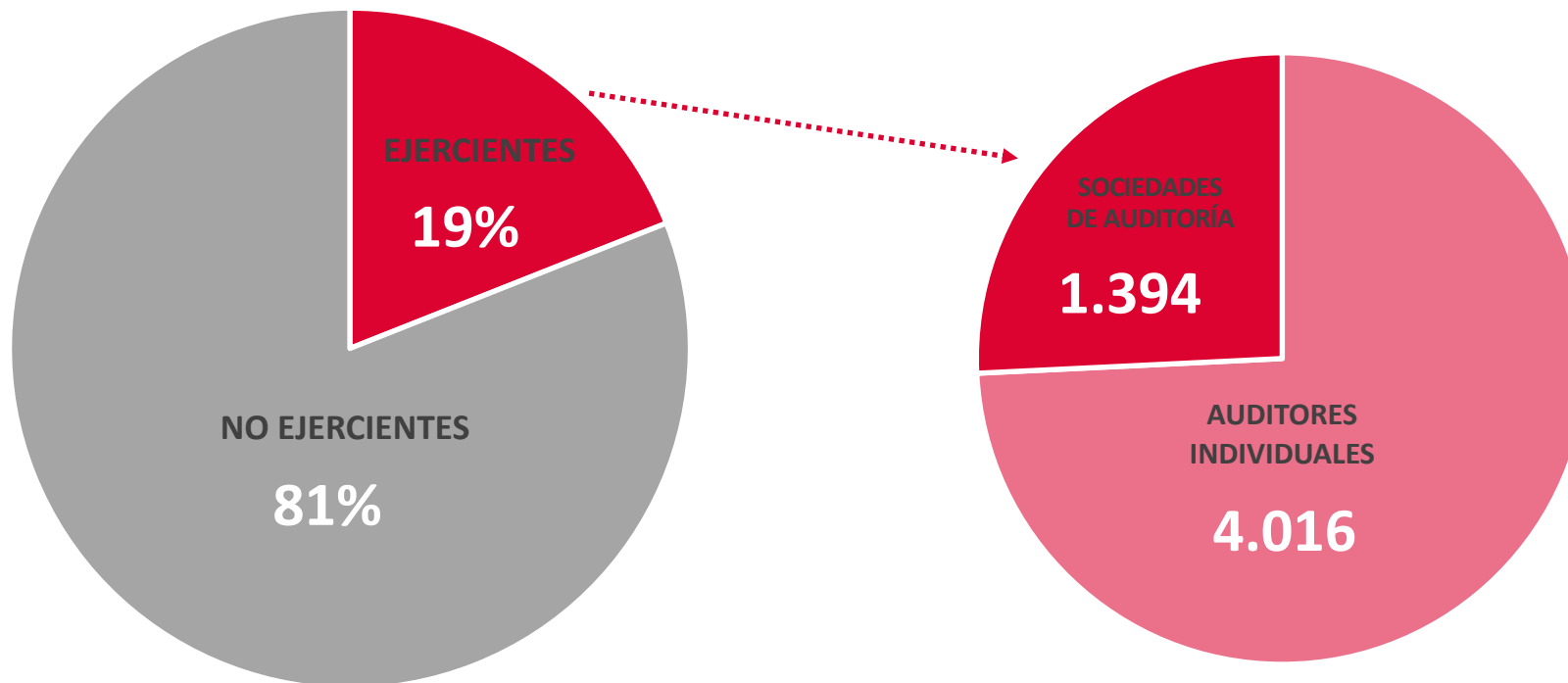


EL PERFIL DE LOS AUDITORES EN GALICIA

LOS PROFESIONALES DE LA AUDITORÍA EN ESPAÑA

España: 5.410 auditores y sociedades

% de auditores ejercientes y no ejercientes | Nº de auditores y sociedades ejercientes



Datos 2017

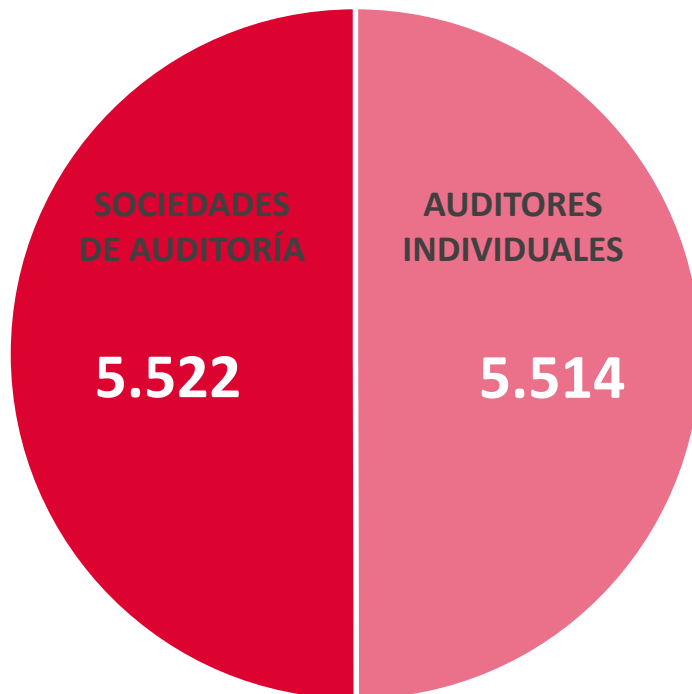
Fuente: ICJCE, ICAC, BOICAC



LOS PROFESIONALES DE LA AUDITORÍA EN ESPAÑA

España: 11.036 auditores inscritos

Nº de auditores inscritos en España por tipología*



*Se incluyen todas las oficinas declaradas por los auditores y sociedades de auditoría, que pueden tener oficinas en más de una provincia

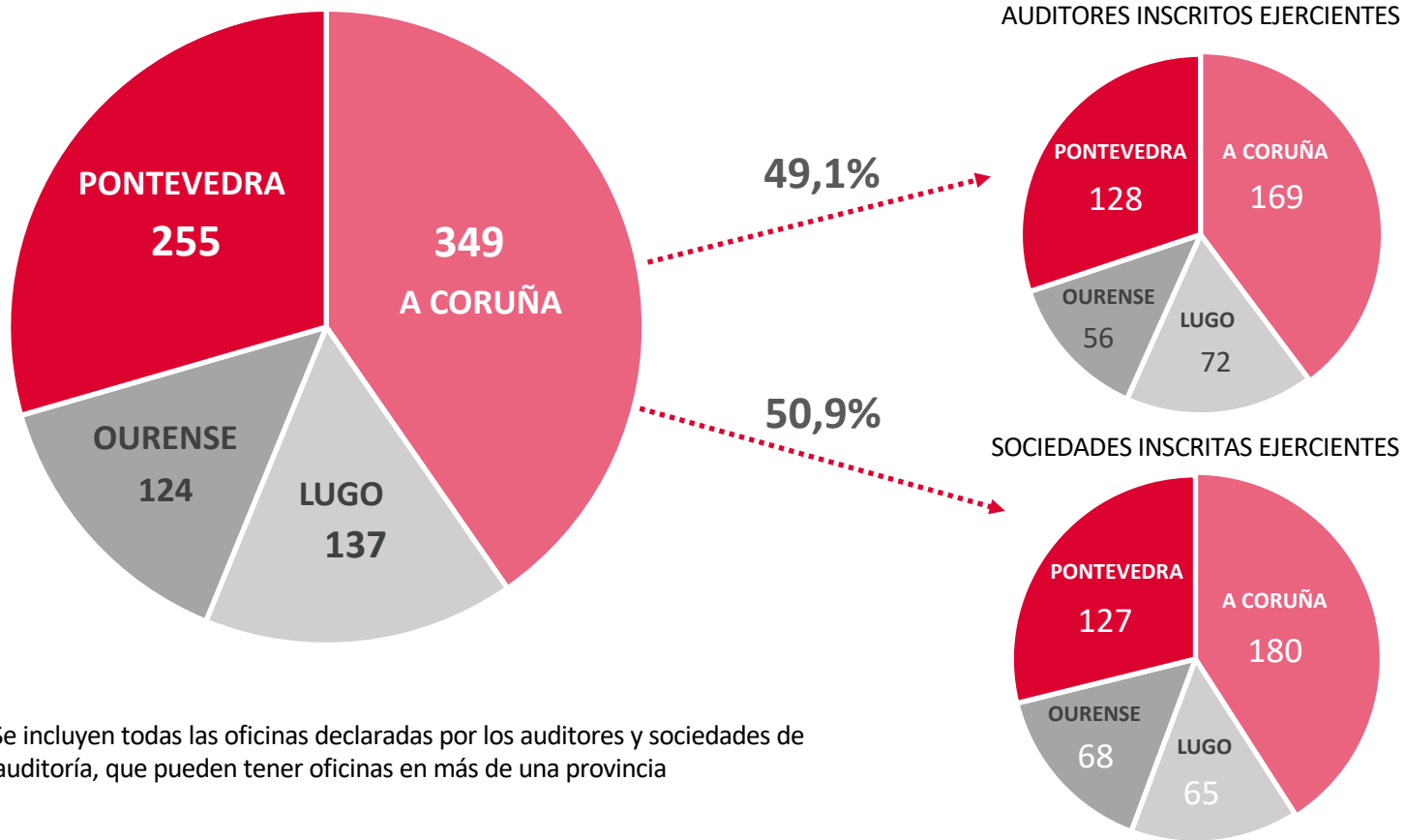
Datos 2017

Fuente: ICJCE, ICAC, BOICAC



Galicia: 865 auditores [7,8% de España]

Distribución de los auditores ejercientes inscritos en Galicia por provincias*

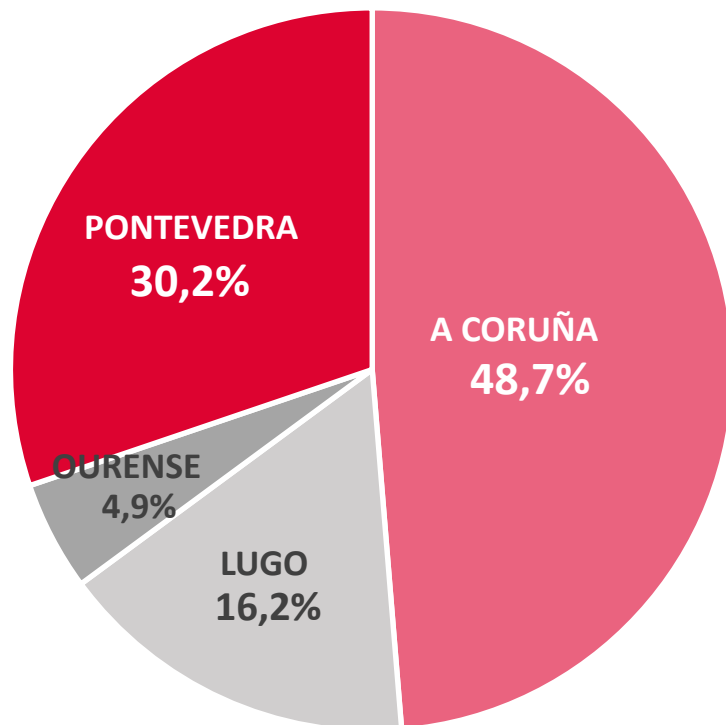


*Se incluyen todas las oficinas declaradas por los auditores y sociedades de auditoría, que pueden tener oficinas en más de una provincia



Galicia: 26% de los auditores son mujeres

% de mujeres auditoras gallegas ejercientes y no ejercientes, por provincias



LUGO,
provincia
con mayor
proporción
de auditoras
(32%)

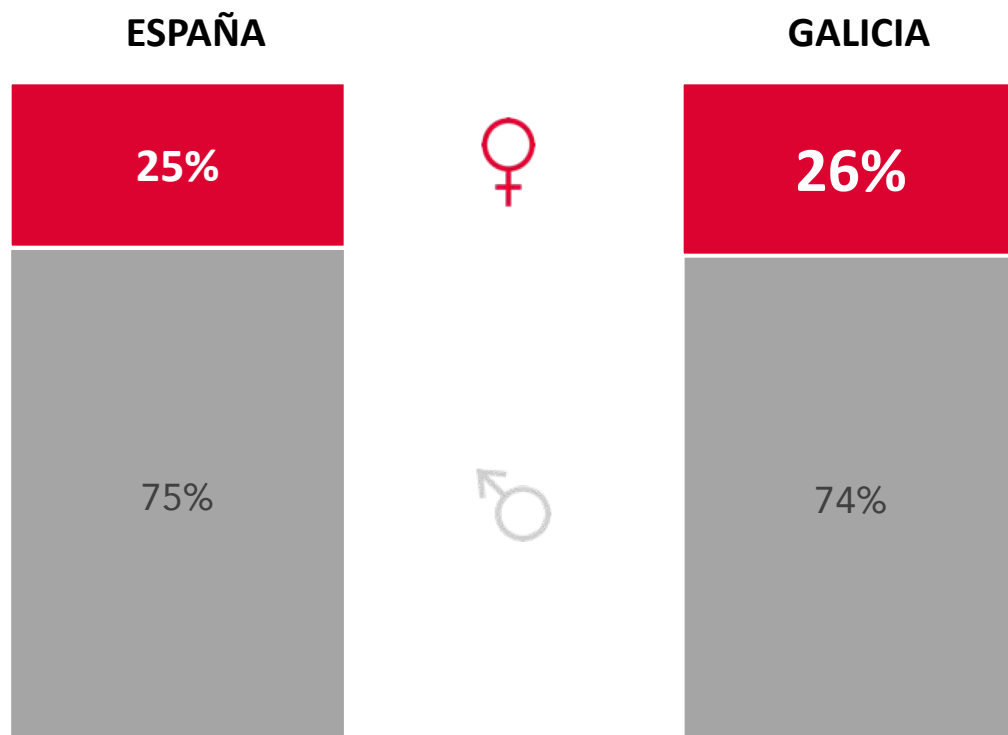
Datos 2016

Fuente: Instituto de
Análisis Económico y
Social. Univ. De Alcalá



Galicia, por encima de la media en paridad

% de profesionales de la auditoría ejercientes y no ejercientes por género



Datos 2016

Fuente: Instituto de Análisis Económico y Social. Univ. De Alcalá



AUDITORES

AGRUPACIÓN TERRITORIAL 4^a
GALICIA

INSTITUTO DE CENSORES JURADOS
DE CUENTAS DE ESPAÑA